


[Date]

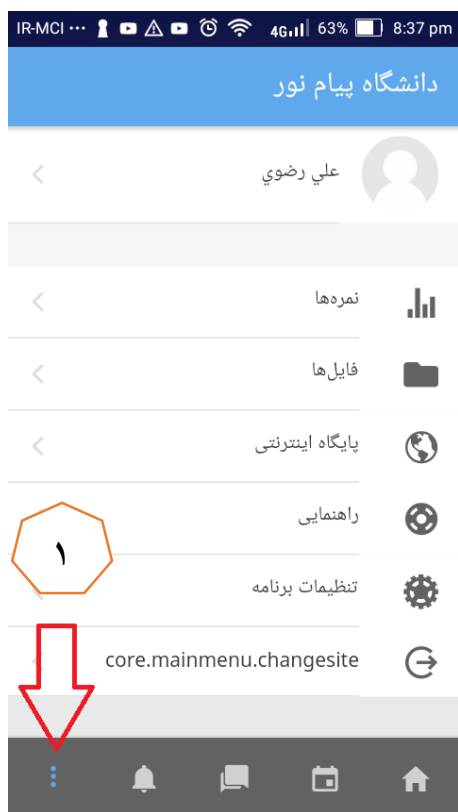
# آشنایی با خروج از اپلیکیشن

دفتر آموزش آزاد دانشگاه پیام نور



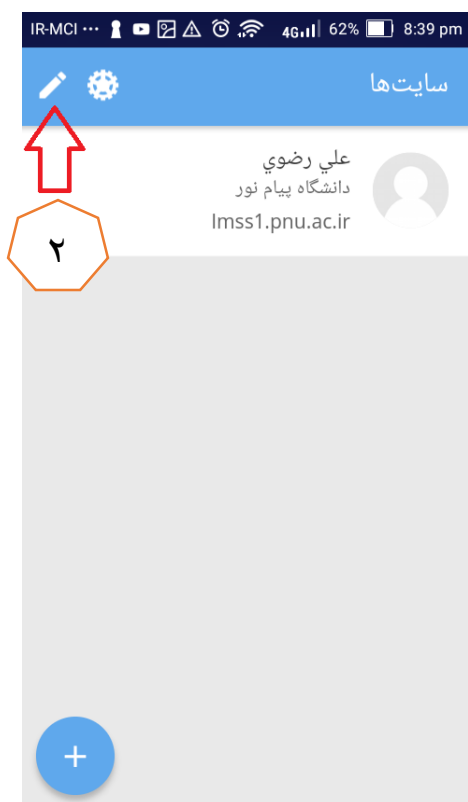
## مرحله اول:

از داخل اپلیکیشن گزینه تنظیمات انتخاب می کنیم در صفحه تنظیمات گزینه بیشتر انتخاب کرده



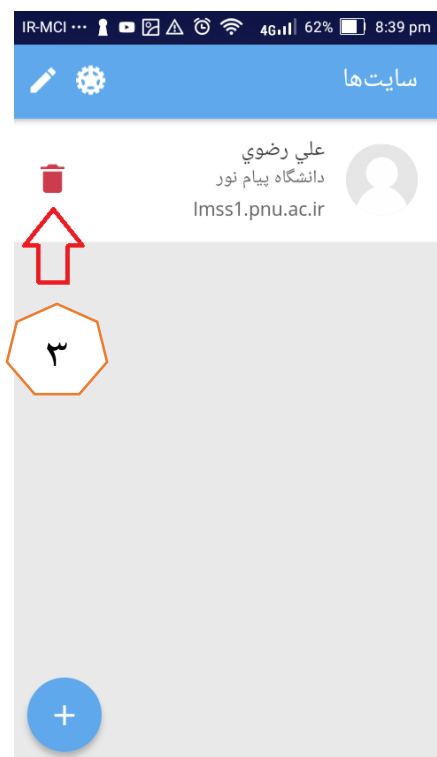
## مرحله دوم:

در این مرحله نام کاربری که از طریق آن وارد اپلیکیشن شده اید را نمایش می دهد گزینه ویرایش انتخاب نماید.



## مرحله سوم:

با گزینه حذف کاربر اپلیکیشن حذف نماید.



## مرحله چهارم:

از کادر باز شده گزینه تایید حذف کاربر اپلیکیشن را انتخاب نماید تا به صورت کلی نام کاربری شما از اپلیکیشن حذف شده و این امکان به شما می دهد تا با نام کاربری دیگری وارد اپلیکیشن شوید.

